

Развивающие занятия с детьми на тему «Моряк».

Многие дети дошкольного возраста мечтают быть моряками. Уважаемые родители, предлагаем вам материалы для развивающей морской недели, с заданиями, играми и упражнениями. Кроме этого, в течении дня желательно почитать книгу, посмотреть мультик, выучить песенку или стихотворение на морскую тему:



Книги:

Детская энциклопедия "Тайны моря" (Изд. "Махаон", автор Пимон М.Р.)

Аудиоэнциклопедия Чавостика, выпуск "Корабли и мореплавания", "Великие путешествия"

Б.Житков "Мангуста"

И.Мельников "Обезьянка Френд"

С.Сахарнов "Разноцветное море"

В.Сутеев "Кораблик"

Т. Крюкова "Пароходик Плюх"

Г.Цыферов "Пароходик"

Мультфильмы:

"В порту", "Катерок", "Приключение капитана Врунгеля", "Осенние корабли", "Кораблик", "Осьминожки", «Отшельник и роза», "Приключения на плоту", "Русалочка".

Песни:

Все песенки из мультфильма "В порту"

"Капитан, капитан, улынитесь" (песня из фильма "Пятнадцатилетний капитан")

"На далекой Амазонке" (исполняют Никитины)

"Бескозырка белая" (исполняет Родион Газманов)

"По морям по волнам" (исполняет В.Бутусов)

"Ты морячка, я моряк" (исполняет Олег Газманов)

"Варяг"

"Вечер на рейде"

"Прощайте, скалистые горы"

Стихи о море и кораблях:

С.Козлов "В порту"

Д.Хармс "Кораблик", "Журавли и корабли"

М.Пляцковский "Фонтаны в океане"

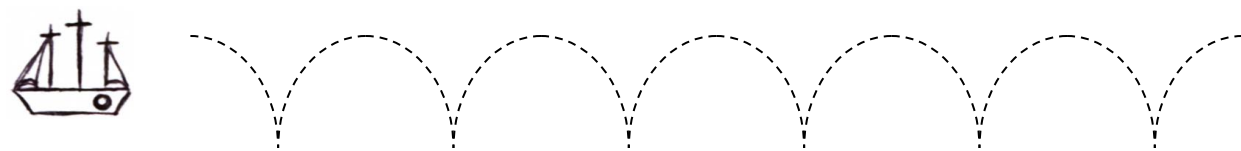
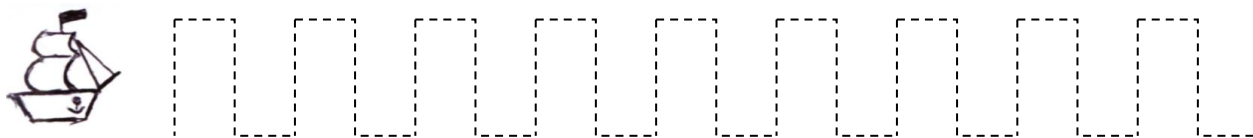
М.Лермонтов "Белеет парус одинокий"



Задание недельки «Моряк». День 1.


1. Сколько здесь пар одинаковых рыбок?



2. Проведи по линии пути корабля.

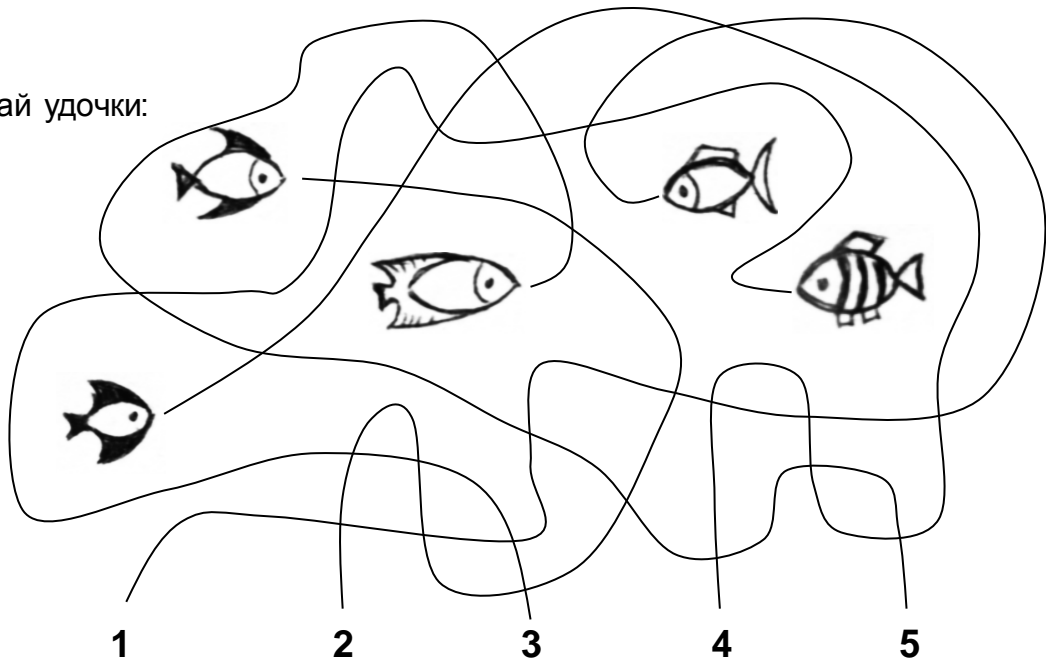


3. Всех таких вот рыбок  обведи кружком, а таких  - зачеркни.



Задание недельки «Моряк». День 2.

1. Распутай удочки:



3. Проведи по линии пути корабля:




Занятие недельки «Моряк». День 3.

1. Найди двух одинаковых матросов в каждом ряду:



2. Зачеркни всех китов, подчеркни всех дельфинов, а всех черепах обведи кружком:

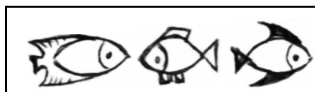


3. Проведи по линии пути корабля:





Занятие недели «Морьяк». День 4.

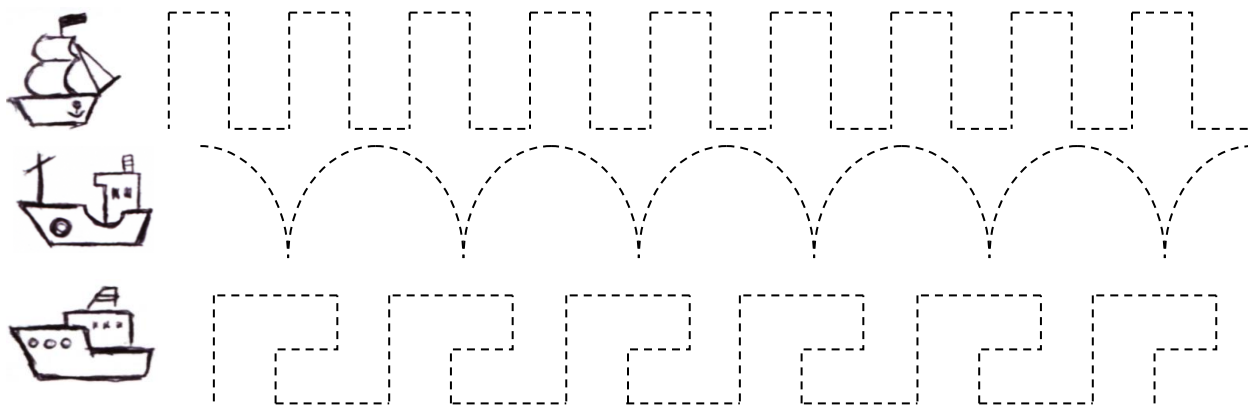
1. Обведи рамкой такие фрагменты:



и




2. Проведи по линии пути корабля:



3. Найди и покажи всех рыб, которые плывут в одну и ту же сторону, что и морской конек.

Найди и покажи всех рыб, которые плывут в ту же сторону, что и морской конек










Занятие недельки «Морьяк». День 5.

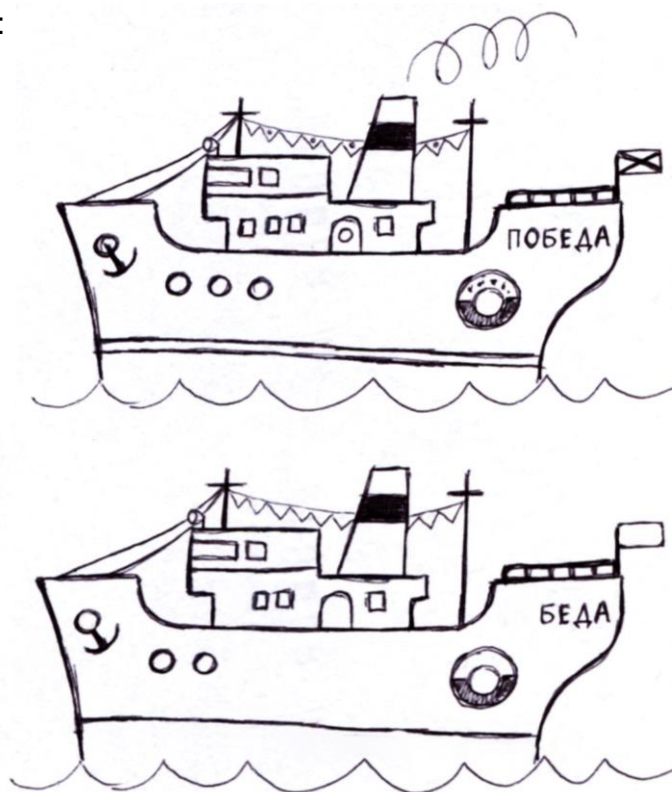
1. Найди слово «КОРАБЛЬ»

НОСТЧРКОТПРИГЕНРРОРКОТДЕКОСТВИЧПЫАЦУЙМСЧВ
 ЫМЯЗЬБОЛЕКТРПРПГНРОРЛРББЖДХЛЕСРАНИОКРОТАНИ
 РТКРАКОТКОТИАСПВАКОРАБЛЬМПАРПРПТКОТКОТСАПЛ
 АЗЕРОЛОАВЖЗЩКЗШНЩЛИЖЯДАЗОЩШФКЗЩУЛЗВАЩШРИЦ

2. Поставь в первой табличке крестики там, где во второй табличке стоят кораблики:

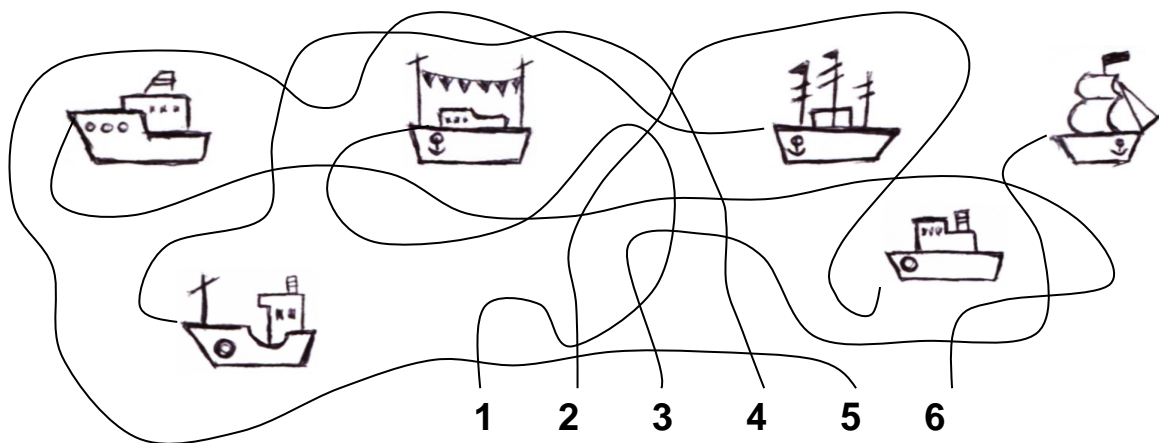
					
					
					
					
					

3. Найди 10 отличий:




Занятие недельки «Моряк». День 6.

1. Распутай узлы – какой канат от какого корабля?



2. Кораблю нужно доплыть до острова по всем числам по порядку:




22	23	24	25	36	35
21	20	19	26	33	34
4	5	18	27	32	31
3	6	17	28	29	30
2	7	16	15	14	13
1	8	9	10	11	12

14	15	18	19	30	31
13	16	17	20	29	32
12	7	6	21	28	33
11	8	5	22	27	34
10	9	4	23	26	35
1	2	3	24	25	36



3. Подчеркни всех китов, обведи всех дельфинов, а всех крабов зачеркни:


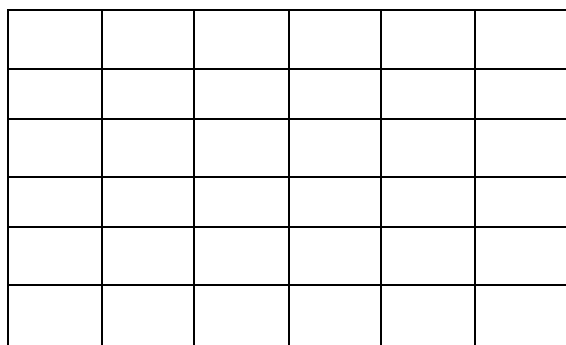


Занятие недельки «Морья». День 7.

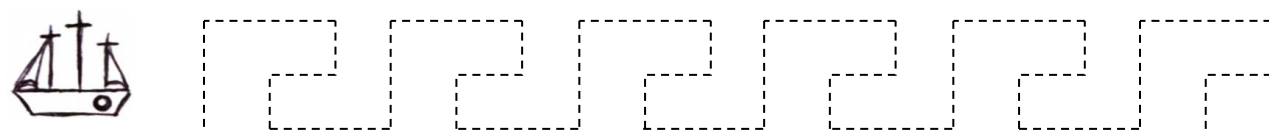
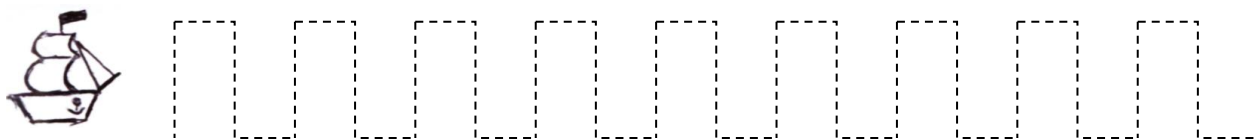
1. Найди в каждом ряду как можно больше морских слов:

КОРМАКАМБУЗКОТКАНАТДОМПРИЧАЛКУСТЯКОРЬЗЕБРА
 ПЕРЕБОРКАТРАПКОРАБЛЬКОНФЕТАПОРТЯГОДАМАЯКЛЕС

2. Поставь в первой табличке крестики там, где во второй табличке стоят кораблики:



4. Проведи по линии пути корабля:



5. Обведи кружком таких  вот рыбок, а таких  - зачеркни.

